

20.Dezember - Geschenke verschnüren für Profis

Hohoho, hier ist euer spezieller DLRG Weihnachtswichtel.

Für heute habe ich mir was ganz Besonderes überlegt!

Alles was ihr für heute benötigt, ist ganz, ganz viel Paketschnur und ein paar Geschenke zum verschnüren.

Ihr helft mir nämlich beim Geschenke einpacken. Als Weihnachtswichtel ist es meine Aufgabe, dem Weihnachtsmann zu helfen, die Pakete für Weihnachten ordentlich zu verschnüren.

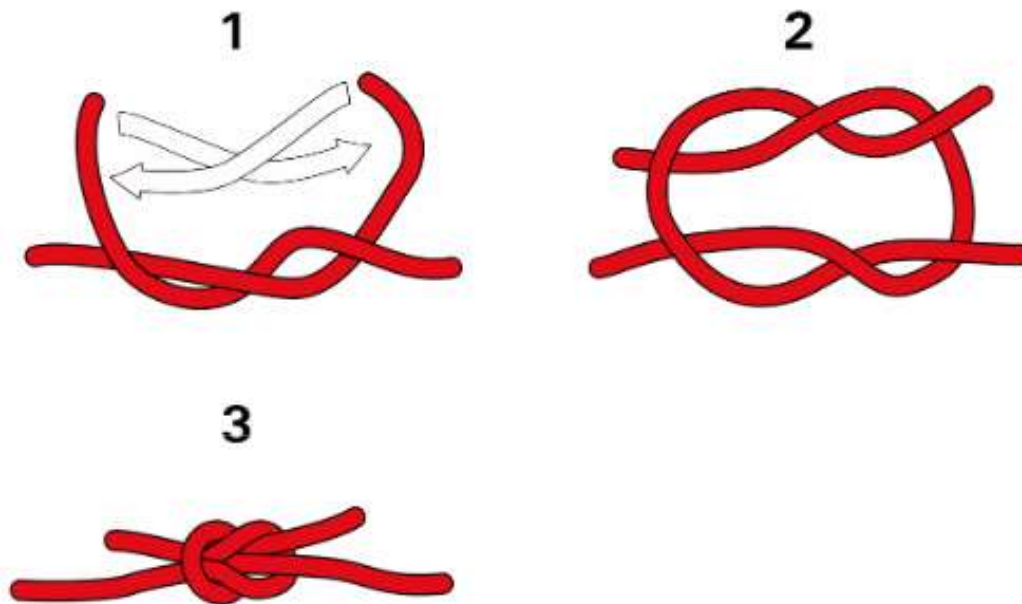
Das ist aber gar nicht so leicht.

Bei den vielen Geschenken tun mir schon die Hände weh.

Jetzt kommt ihr ins Spiel- ich zeige euch ein paar Knoten, mit denen ihr eure eigenen Pakete super zu schnüren könnt.

Meistens benutze ich den **Kreuzknoten**, um zwei Seile miteinander zu verbinden.

Dazu benötigt ihr am besten zwei gleich lange Stücke Paketband. Diese wickelt ihr um euer Geschenk rum und macht nun folgendes:



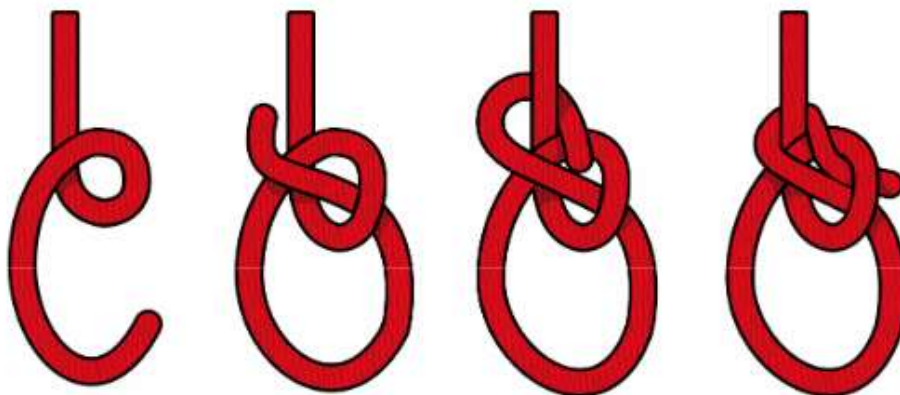
Fertig verpackt ist euer Paket.

Um das Geschenk jetzt noch irgendwo fest zu machen- zum Beispiel am Schlitten vom Weihnachtsmann oder am Tannenbaum, benutze ich den sogenannten **Palstek**.



Hierfür nehmt ihr das bereits verschnürte Baket, bindet die Paketschnur an dieses und knotet dann los:

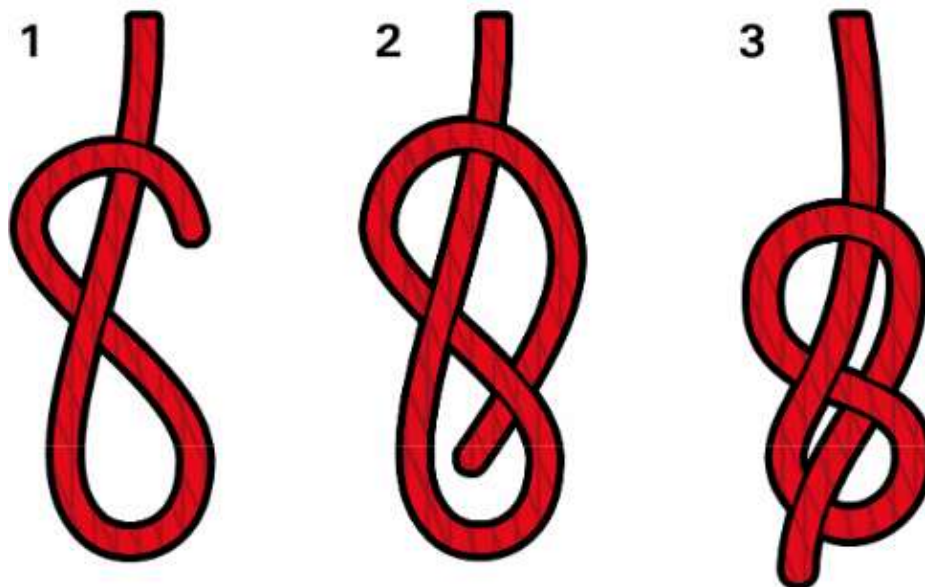
Palstek:



Wenn ihr fertig seid; ab mit dem Geschenk an den Weihnachtsbaum.

Der letzten Knoten, den ich euch zeige, ist der Achter-Knoten. Dieser wird besonders oft von Seefahrern oder Kletterern benutzt, weil er sehr fest und sicher ist. Wenn ihr also sicher sein wollt, dass eurer Geschenk nicht runterfällt, könnt ihr diesen Knoten benutzen

Achterknoten:



Falls euch das noch zu schwer sein sollte, die Knoten um euer Geschenk zu knoten: Übung macht den Meister!

Nehmt euch einfach je nach Knoten ein/ zwei Stücke Paketschnur und dann heißt es üben, üben, üben!

Einen schönen Tag euch noch- ich werde jetzt auch fleißig weiterknoten.

Euer Weihnachtswichtel